



# HMD3&HMD6

3mm注射泵 | 6mm注射泵




- 高精度, 微流量;
- 低噪音, 响应时间快;
- 量程范围: 25 $\mu$ L-25mL;
- 通道数可选, 最高可达八通道;
- 丰富的指令控制协议, 最大化满足移液的各种操作。



电磁阀、旋转阀  
两种阀搭配可选



集成SMC电磁阀



1-8种多通道选择



深圳市恒永达科技股份有限公司  
地址: 深圳市南山区西丽沙河西路百旺研发大厦16楼  
联系方式: +86 180 3305 0011 (微信同)  
关注公众号查看产品详细信息

## HMD6&HMD3\注射泵

型号		HMD6	HMD3
额定行程	mm	60	30
线性速度	\	0.00125-48mm/s	0.025-25mm/s
分辨率	Step	6000/48000	3000/24000
通道数	\	1-8	1
注射器配置*1	μL	25-50000	
准确性-100%行程	%	误差≤1%(定额行程)	
重复性-100%行程	%	重复性误差≤0.05%*2	重复性误差≤0.1%*3
阀配置	\	2端口电磁阀配置	3端口电磁阀配置
液路接口螺纹	\	1/4-28UNF	
流体压力	MPa	<0.2	
通讯类型	\	RS-232 RS-485	CAN
通讯地址	\	最多可提供15个单独的地址	

\*1通道数超过1通道时,不支持10ML和25ML注射器

\*2额定行程250uL以上注射器

\*3额定行程100uL以下注射器

## SP\注射器

- ◆ 德国品牌, 30年历史, 品质可靠, 规格齐全
- ◆ 容量: 5μL-50mL
- ◆ 行程: 30mm, 54mm, 60mm行程可选
- ◆ 活塞形状: 平面及锥面活塞可选, 无死积设计可选
- ◆ 活塞材质: PTFE, HDPE, 改性PTFE, 黑色特殊PTFE等多材质可选
- ◆ 推杆固定方式: 6-32UNC, 销孔, 法兰, 卡槽等多种固定方式
- ◆ 针头形状: 斜切, 尖头, 圆头, 圆锥体等各种针头形状可选
- ◆ 针头连接方式: 固定连接, 可更换连接, 鲁尔连接
- ◆ 附件: 各种接头, 旋转阀及管路可选

